

INFORMACJA

O STANIE REALIZACJI ZADAŃ OŚWIATOWYCH W ROKU SZKOLNYM 2012/2013

(Obowiązek sporządzenia i przedstawienia informacji o stanie realizacji zadań oświatowych gminy za poprzedni rok szkolny wynika z dyspozycji art. 5a ust. 4 ustawy z dnia 7 września 1991r. o systemie oświaty z późniejszymi zmianami).

PRZEDSZKOLA

W przedszkolu i oddziałach przedszkolnych w roku szkolnym 2012/2013 ogólna liczba dzieci wynosiła – 333 (w 16 grupach), z czego

- Dzieci 3-4-letnie – 158
- Dzieci 5-6-letnie – 175

SZKOŁY PODSTAWOWE

W szkołach podstawowych w omawianym roku szkolnym było łącznie 551 uczniów w 30 oddziałach.

GIMNAZJA

Liczba uczniów w gimnazjach wynosiła łącznie 298 w 14 oddziałach.

INFORMACJE OGÓLNE

(Informacje o placówkach przedstawiają stan na 30.09.2012 roku zgodnie z Systemem Informacji Oświatowej - SIO).

1. Budżet oświaty w roku 2012 wynosił - **9.687.761,00** z czego:

- subwencja oświatowa ----- 6.504.633,00
- środki unijne ----- 973.101,00
- dotacje zewnętrzne ----- 235.651,64
- środki własne gminy ----- 1.974.375,36

2. Budżet oświaty na rok 2013 wynosi - **9.602.675,00** z czego:
(stan na 30.09.2013.)

- subwencja oświatowa ----- 6.583.522,00
- środki unijne ----- 785.939,00
- dotacje zewnętrzne ----- 36.136,00

- środki własne gminy ----- 2.197.078,00

3. W gminie, w lipcu 2013 odbyła się jedna Komisja Egzaminacyjna na nauczyciela mianowanego – nauczycielki Gimnazjum w Dusznikach. Łącznie w gminie w omawianym okresie dwóch nauczycieli uzyskało kolejny stopień awansu zawodowego tj. jeden tytuł nauczyciela mianowanego - Gimnazjum Duszniki i jeden nauczyciela dyplomowanego – Przedszkole Duszniki. (tabela nr 15).

4. Od roku szkolnego 2012/2013 zaczęła ulegać zmniejszeniu liczba nauczycieli korzystających z urlopów dla poratowania zdrowia (tabela nr 29). Orientacyjny roczny koszt jednego nauczyciela przebywającego na urlopie dla poratowania zdrowia to ok 50 tys. złotych. Od września 2012 na urlopie dla poratowania zdrowia było dwóch nauczycieli, a rok wcześniej pięciu.

5. Łącznie w omawianym okresie dowoziliśmy do placówek oświatowych 487 dzieci (tabela nr 10).

6. Przepływ uczniów między obwodami placówek ogółem przedstawia tabela oznaczona nr 11. Poniżej natomiast wykaz:

- miejscowości i liczbę dzieci mieszkających w naszej gminie a chodzących do szkół w innej gminie,
- miejscowości z liczbą dzieci uczęszczających do szkół w naszej gminie, a mieszkających poza jej terenem.

Gimnazjum Duszniki

Rok szkolny 2012/2013	Liczba
Liczba dzieci w szkole ogółem	209
Liczba dzieci z obwodu szkoły uczęszczająca do szkół poza gminą ogółem:	21
1. do Szamotuł	2
2. do Poznania	6
3. do Baranowa	1
4. do Pniew	3
5. do Lubasza	1
6. do Gdańska	1
7. do Opalenicy	1
8. do Gniezna	1
9. do Chraplewa	1
10. do Lwówka	1

11. do Grzebieniska	1
12. do Buku	2
Liczba dzieci z innych gmin ogółem:	1
Dzieci z miejscowości spoza obwodu chodzące do szkoły w:	
1. z Turkowa	1

Szkoła Podstawowa w Dusznikach

Rok szkolny 2012/2013	Liczba
Liczba dzieci w szkole ogółem	334
Liczba dzieci z obwodu szkoły uczęszczająca do szkół poza gminą ogółem:	29
1. do SP Lwówek	2
2. do SP Pniewy	5
3. do SP Nowy Tomyśl	1
4. do P-la w Rokietnicy	1
5. do ZSiP Pakostaw	1
6. do SP Lusowo	1
7. do SP Nr 3 Szamotuły	2
8. do Zesp. Szkół Chrzypsko Wielkie	2
9. do SP nr 19 w Poznaniu	1
10. do SP w Plewiskach	1
11. do SP w Czerwonaku	1
12. do SP w Ceradzu Kościelnym	3
13. do SP w Bytniu	1
14. do SP w Kaźmierzu	1
15. do SP w Chełmnie	6
Liczba dzieci z innych gmin ogółem:	10
Dzieci z miejscowości spoza obwodu chodzące do szkoły w:	
1. z Buku	1
2. z Bytnia	1
3. z Sędzinka	2
4. z Posadowa	1
5. z Rogoźna	1
6. z Poznania	2
7. z Brodów	1
8. z Pniew	1

Zespół Szkół Grzebienisko

Rok szkolny 2012/2013	Liczba
Liczba dzieci w szkole ogółem	235
Liczba dzieci z obwodu szkoły uczęszczająca do szkół poza gminą ogółem:	24
1. do Ceradza Kościelnego	15

2. do Tarnowa Podgórnego	7
3. do Poznania	2
Liczba dzieci z innych gmin ogółem:	12
Dzieci z miejscowości spoza obwodu chodzące do szkoły w:	
1. ze Śmigła	1
2. z Tarnowa Podgórnego	3
3. z Porażyna	1
4. z Przeźmierowa	2
5. z Poznania	2
6. z Kąkolewa	1
7. z Chelмна	1
8. z Grodziska	1

Szkoła Podstawowa Sędzinko

Rok szkolny 2012/2013	Liczba
Liczba dzieci w szkole ogółem	71
Liczba dzieci z obwodu szkoły uczęszczająca do szkół poza gminą ogółem:	
1. do Poznania	2
2. do Ceradza Kościelnego	2
3. w Wielkiej Brytanii	2
4. do Dusznik	2
5. do Buku	1
6. do Tarnowa Podgórnego	1
Liczba dzieci z innych gmin ogółem:	9
Dzieci z miejscowości spoza obwodu chodzące do szkoły w:	
1. z Dusznik	2
2. z Wilkowa	1
3. z Opalenicy	2
4. z Grodziszczka	1
5. z Sadów	1
6. z Zakrzewka	2

7. Wynagrodzenia nauczycieli w naszej gminie w roku 2012 były na tyle wysokie, że przewyższały średnie wynagrodzenia, które gwarantuje ustawa Karta Nauczyciela (art.30). W związku z powyższym gmina nie musiała wypłacać nauczycielom dodatków uzupełniających.

8. W roku szkolnym 2012/2013 w dalszym ciągu realizowaliśmy Projekt pt. „I Ty masz szansę w gminie Duszniki”. Celem projektu jest wyrównanie szans edukacyjnych uczniów, pomoc psychologiczno-pedagogiczna, pomoc w podejmowaniu decyzji o przyszłym zawodzie, rozwijanie zainteresowań i

uzdolnień uczniów itd. Realizacja projektu rozpoczęła się w lutym 2012 i trwać będzie do grudnia 2013 roku, czyli obejmuje trzy lata szkolne.

W roku szkolnym 2012/2013 zrealizowano:

- 1.073 godz. zajęć dydaktyczno-wyrównawczych,
- 1.336 godz. zajęć rozwijających wiedzę, zainteresowania i uzdolnienia uczniów,
- 71 wyjazdy do muzeów, teatru, filharmonii, kina, opery,
- 126 wyjazdy sportowe, w tym na basen,
- 77 wycieczek dydaktycznych, wyjazdów turystyczno-krajoznawczych, biwaków, imprez integracyjnych,
- 124 godz. zajęć z doradcą zawodowym,
- 64 godz. zajęć z psychologiem,
- 128 godz. zajęć z pedagogiem.

9. Dwie szkoły podstawowe (Duszniki i Grzebienisko) oraz dwa gimnazja (Duszniki i Grzebienisko) przeszły pozytywnie audyt nadzorujący ISO 0001:2008.

10. Kadre nauczycielską w placówkach według stopnia awansu zawodowego przedstawia tabela nr14, natomiast w gminie ogółem zatrudnionych było 108 nauczycieli, z czego:

- 21,29% dyplomowanych,
- 56,48% mianowanych,
- 20,37% kontraktowych,
- 0,93% stażystów,
- 0,93% bez stopnia.

11. Wyniki szkół ze sprawdzianów i egzaminów zewnętrznych (tabela nr 21) przedstawione są także w formie wykresów pokazujących tendencję rozwojową poszczególnych placówek. Szczegółowo zewnętrzne wyniki omawiane były na Komisji Oświaty, Kultury, Kultury Fizycznej i Zdrowia.

12. W omawianym okresie w gminie oddane do użytku zostało boisko „ORLIK” przy kompleksie oświatowym w Dusznikach, oraz realizowany był ostatni etap budowy sali gimnastycznej także w Dusznikach.

1. Rzeczywiste i przewidywane liczby uczniów ogółem

Rok szkolny	Przedszkole (3 - 4 latki)			Obowiązek rocznego przygotowania przedszkolnego			Szkoła podstawowa			Gimnazjum		Razem
	PS Duszniki	PS Grzebienisko	PS Sędzinko	PS Duszniki	PS Grzebienisko	PS Sędzinko	Duszniki	Grzebienisko	Sędzinko	Duszniki	Grzebienisko	
2010/2011	164	38	30	34	28	8	356	159	69	213	83	1 182
2011/2012	149	30	21	60	38	20	333	154	73	229	80	1 187
2012/2013	98	39	21	116	37	22	334	146	71	209	89	1 182
2013/2014	93	35	27	136	65	27	360	140	71	223	88	1 265
2014/2015	100	29	28	74	46	29	401	176	74	203	72	1 232
2015/2016	115	85	29	73	29	15	442	170	84	196	76	1 229

2. Przedszkole publiczne - rok szkolny 2012/2013

	Wychowankowie	Oddziały	Etaty nauczycieli	Etaty administracji	Etaty obsługi
Przedszkole w Dusznikach ogółem z czego:	214	10	14,18	0	5,01
Przedszkole Duszniki	124	5	6,09	0	2,63
Oddział zamiejscowy Podrzewie	61	3	3,05	0	1,63
Oddział zamiejscowy Sękowo	29	2	2,04	0	0,75
Oddział przedszkolny w Szkole Podstawowej Grzebienisko	76	4	4,05	0	1,75
Oddział przedszkolny w Szkole Podstawowej Sędzinko	43	2	2,05	0	0,75
Razem	333	16	17,28	0	7,51

PS Duszniki

W liczbie 14,18 mieszczą się 2 etaty na urloпах macierzyńskich oraz 1 etat na urlopie zdrowotnym,

Do przeliczeń brana jest faktycznie pracująca liczba nauczycieli tj 11,18

3. Wskaźnik przedszkoli publicznych

	Średnia liczba wychowanków na oddział	Etaty nauczycieli na oddział	Średnia liczba wychowanków na etat nauczycielski	Średnia liczba wychowanków na etat obsługi
Przedszkole w Dusznikach ogółem z czego:	21,4	1,1	19,1	42,8
Przedszkole Duszniki	24,8	1,21	20,36	47,15
Oddział zamiejscowy Podrzewie	20,33	1,01	20	37,42
Oddział zamiejscowy Sękowo	14,5	1,02	14,2	38,66
Oddziały przedszkolny w Szkole Podstawowej Grzebienisko	19	1,01	18,77	43,4
Oddziały przedszkolny w Szkole Podstawowej Sędzinko	21,5	1	21,5	57,33

PS Duszniki

Zatrudnieni na etat 14,18

W liczbie 14,18 mieszczą się 2 etaty na urloпах macierzyńskich oraz 1 etat na urlopie zdrowotnym.

4. Stopień zaspokojenia potrzeb na miejsca wychowania przedszkolnego (bez 6-latków)

	Liczba dzieci urodzonych w latach 2008-2010 (3 - 5 latki)	Liczba miejsc w przedszkolach publicznych	Procent zaspokojenia potrzeb
Przedszkole Duszniki	114	125	110
Oddział zamiejscowy Podrzewie	33	70	212
Oddział zamiejscowy Sękowo	36	50	139
Oddziały przedszkole w Grzebienisku	39	50	128
Oddziały przedszkole w Sędzinku	44	40	91
Razem	266	335	

5. Publiczne szkoły podstawowe - rok szkolny 2012/2013

	Uczniowie	Oddziały	Etaty nauczycieli	Etaty administracji	Etaty obsługi
Szkoła Podstawowa Duszniki	334	17	27,89	1	5,75
Szkoła Podstawowa Grzebienisko	146	7	12,61	1	4
Szkoła Podstawowa Sędzinko	71	6	9,55	0	0,75
Razem	551	30	50,05	2	10,5

6. Wskaźniki publicznych szkół podstawowych

	Uczniowie na oddział	Etaty nauczycieli na oddział	Uczniowie na etat nauczycielski	Uczniowie na etat administracji	Uczniowie na etat obsługi
Szkoła Podstawowa Duszniki	19,64	1,64	11,97	334	58,08
Szkoła Podstawowa Grzebienisko	20,86	1,8	11,58	146	36,5
Szkoła Podstawowa Sędzinko	12	1,59	7,43	0	94,67

7. Publiczne gimnazja - rok szkolny 2012/2013

	Uczniowie	Oddziały	Etaty nauczycieli	Etaty administracji	Etaty obsługi
Gimnazjum Duszniki	209	9	19,58	1	4
Gimnazjum Grzebienisko	89	5	9,2	0	0,75
Razem	298	14	28,78	1	4,75

8. Wskaźniki publicznych gimnazjów

	Uczniowie na oddział	Etaty nauczycieli na oddział	Uczniowie na etat nauczycielski	Uczniowie na etat administracji	Uczniowie na etat obsługi
Gimnazjum Duszniki	23,2	2,2	10,7	209	52,3
Gimnazjum Grzebienisko	17,8	1,84	9,67	0	118,7

9. Dane i wskaźniki oświatowe w ostatnich latach szkolnych

	Przedszkole Duszniki			Przedszkole Grzebienisko			Przedszkole Sędzinko		
	2011/ 2012	2012/ 2013	2013/ 2014	2011/ 2012	2012/ 2013	2013/ 2014	2011/ 2012	2012/ 2013	2013/ 2014
Liczba uczniów	209	214	229	68	76	100	41	42	43
Liczba oddziałów	9	10	10	3	4	4	2	2	2
Liczba etatów nauczycielskich	11,14	14,18	12,3	3	4	4	2	2	2
Liczba etatów administracyjnych	0	0	0	0	0	0	0	0	0
Liczba etatów obsługi	5,64	5	5	1,5	1,5	1	0,75	0,75	0,75
Uczniów na oddział	23,2	21,4	22,9	22,66	19	25	20,5	21	21,5
Etaty nauczycielskie na oddział	1,23	1,41	1,23	1	1	1	1	1	1
Uczniowie na etat nauczycielski	18,76	15,09	18,6	22,66	19	25	20,5	21	21,5
Uczniowie na etat administracji	0	0	0	0	0	0	0	0	0
Uczniowie na etat obsługi	37,05	42,8	45,8	45,33	50,66	100	54,67	56	57,33

	Szkoła Podstawowa Duszniki			Szkoła Podstawowa Grzebienisko			Szkoła Podstawowa Sędzinko			Gimnazjum Duszniki			Gimnazjum Grzebienisko		
	2011/ 2012	2012/ 2013	2013/ 2014	2011/ 2012	2012/ 2013	2013/ 2014	2011/ 2012	2012/ 2013	2013/ 2014	2011/ 2012	2012/ 2013	2013/ 2014	2011/ 2012	2012/ 2013	2013/ 2014
Liczba uczniów	333	334	360	154	146	140	73	71	71	229	209	223	80	89	88
Liczba oddziałów	16	17	16	8	7	7	6	6	6	9	9	9	4	5	5
Liczba etatów nauczycielskich	27,78	27,89	27,93	13,74	12,61	12,67	9,33	9,16	9,55	21,07	19,58	19,8	7,43	9,2	10,89
Liczba etatów administracyjnych	1	1	1	1	1	1	0	0	0	1	1	1	0	0	0
Liczba etatów obsługi	5,75	5,75	5,75	4	4	4	0,75	0,75	0,75	4	4	4	0,75	0,75	0,75
Uczniów na oddział	20,81	19,64	22,5	19,25	20,85	20	12,17	11,8	11,8	25,44	23,22	24,8	20	17,8	17,6
Etaty nauczycielskie na oddział	1,73	1,84	1,74	1,72	1,8	1,81	1,55	1,52	1,59	2,34	2,18	2,2	1,86	1,84	2,18
Uczniowie na etat nauczycielski	11,98	11,98	12,88	11,21	11,58	11,04	7,82	7,75	7,53	10,87	10,67	11,26	10,77	9,67	8,08
Uczniowie na etat administracji	333	334	360	154	146	140	0	0	0	229	209	223	0	0	0
Uczniowie na etat obsługi	57,91	58,1	62,6	38,5	36,5	35	97,33	94,67	94,67	57,25	52,25	55,75	106,7	118,7	117,3

10. Organizacja dowożenia uczniów do szkół - rok szkolny 2012/2013

	Wychowankowie oddziałów przedszkolnych	Uczniowie w szkołach podstawowych	Uczniowie w gimnazjach	Uczniowie niepełnosprawni dowożeni do placówek poza terenem gminy	Razem
Liczba uczniów dowożonych na koszt gminy łącznie	49	234	206	5	494
w tym:					
Gimnibusem lub wynajętym środkiem komunikacji	49	230	177	1	457
Rodzice ze zwrotem kosztów	0	0	0	3	3
Bilety komunikacji publicznej zakupione przez gminę	0	4	29	1	34

11. Przepływ uczniów pomiędzy obwodami szkół podstawowych oraz gimnazjów - rok szkolny 2012/2013

	Liczba uczniów ogółem	Uczniowie spoza obwodu uczęszczający do szkoły	Uczniowie z obwodu szkoły uczęszczający do innej szkoły
Szkoła Podstawowa Duszniki	334	10	29
Szkoła Podstawowa Grzebienisko	146	9	15
Szkoła Podstawowa Sędzinko	71	9	9
Gimnazjum Duszniki	209	1	21
Gimnazjum Grzebienisko	89	3	9
Razem	849	32	83

12. Gminna administracja oświatowa

	2011/2012	2012/2013	2013/2014
Liczba pracowników zapewniających obsługę administracyjno-finansową szkół w ZEAS albo w urzędzie gminy wyrażona w pełnych etatach	3,88	3,88	3,88
Uczniowie i dzieci w przeliczeniu na jeden etat pracownika zapewniającego obsługę administracyjno - finansową szkół	305,93	304,64	322,68

13. Kadra nauczycielska zatrudniona w przedszkolach i szkołach - rok szkolny 2012/2013

	Pełnozatrudnieni		Niepełnozatrudnieni	
	Liczba osób/ etatów	Liczba osób	Liczba etatów	
Przedszkole Duszniki	14	1	0,18	
Szkoła Podstawowa Duszniki	27	2	0,89	
Szkoła Podstawowa Grzebienisko	16	3	1,31	
Szkoła Podstawowa Sędzinko	8	6	3,55	
Gimnazjum Duszniki	18	4	1,58	
Gimnazjum Grzebienisko	6	3	2,5	
Razem	89	19	10,01	

PS Duszniki

W liczbie 14 mieszczą się 2 etaty na urlopiach macierzyńskich oraz 1 etat na urlopie zdrowotnym,

14. Kadra nauczycielska według stopnia awansu zawodowego - rok szkolny 2012/2013

	Liczba nauczycieli						Procent				
	Ogółem	bez stop.	Stażyci	Kontrakt.	Mianow.	Dyplom.	bez stop.	Stażyci	Kontrakt.	Mianow.	Dyplom.
Przedszkole Duszniki	8	0	0	1	3	4		0	12,5	37,5	50
Oddział zamiejscowy Podrzewie	5	0	1	2	1	1	0	20	40	20	20
Oddział zamiejscowy Sękowo	2	0	0	0	1	1	0	0	0	50	50
Szkoła Podstawowa Duszniki	29	0	0	3	20	6	0	0	10,34	68,96	20,68
Szkoła Podstawowa Grzebienisko	15	0	0	4	8	3	0	0	27	53	20
Oddziały przedszkole w Grzebienisku	4	0	0	1	3	0	0	0	25	75	0
Szkoła podstawowa Sędzinko	12	0	0	4	6	2	0	0	33,33	50	16,67
Oddziały przedszkole w Sędzinku	2	0	0	1	1	0	0	0	50	50	0
Gimnazjum Duszniki	22	1	0	4	13	4	4,5	0	18,18	59,09	18,2
Gimnazjum Grzebienisko	9	0	0	2	5	2	0	0	22,22	55,56	22
Razem	108	1	1	22	61	23					

15. Doskonalenie i awans zawodowy nauczycieli w roku szkolnym 2012/2013

	Gimnazjum Duszniki	Gimnazjum Grzebienisko	Szkoła Podstawowa Duszniki	Szkoła Podstawowa Grzebienisko	Szkoła Podstawowa Sędzinko	Przedszkole Duszniki	Razem
Liczba nauczycieli, którzy brali udział w postępowaniu o awans zawodowy	1	0	0	0	0	1	2
Liczba nauczycieli, którzy uzyskali awans zawodowy	1	0	0	0	0	1	2
Liczba nauczycieli, którzy w ostatnim roku uzyskali prawo do nauczania drugiego przedmiotu	1	0	0	0	0	0	1
Liczba nauczycieli, którzy mają prawo do nauczania dwóch lub więcej przedmiotów	15	6	16	11	5	14	67
Liczba nauczycieli, którzy ukończyli studia wyższe w ostatnim roku	0	1	0	0	0	0	1
Liczba nauczycieli, którzy brali udział w kursach doskonalących	12	4	28	9	5	11	69

16. Liczba godzin ponadwymiarowych (w ujęciu tygodniowym) - rok szkolny 2012/2013

	Liczba godzin ponadwymiarowych realizowanych przez nauczycieli:			
	Stażyci	Kontrakt.	Mianow.	Dyplom.
Przedszkole Duszniki	0	0	3	12,5
Oddział zamiejscowy Podrzewie	4	2	2	0
Oddział zamiejscowy Sękowo	0	0	0	3
Szkoła Podstawowa Duszniki	0	15	83	10
Szkoła Podstawowa Grzebienisko	0	13	28	14
Oddziały przedszkole w Grzebienisku	0	5	8	0
Szkoła Podstawowa Sędzinko	0	0	10	8
Oddziały przedszkole w Sędzinku	0	5	5	0
Gimnazjum Duszniki	0	9	27	7
Gimnazjum Grzebienisko	0	14	8	15

17. Etaty nauczycieli: bibliotekarz, logopeda, pedagog a liczba uczniów w placówkach - rok szkolny 2012/2013

	Liczba uczniów	Bibliotekarz	Logopeda	Pedagog szkolny
Przedszkole Duszniki	214	0	0,27	0
Szkoła Podstawowa Duszniki	334	1	0	1
Szkoła Podstawowa Grzebienisko	146	1	0,19	0,5
Szkoła Podstawowa Sędzinko	71	0,23	0,08	0
Gimnazjum Duszniki	209	1	0	1
Gimnazjum Grzebienisko	89	0	0	0

18. Inwestycje i remonty szkolne w roku 2012/2013

Nazwa szkoły	Opis remontu	Koszt remontu
Przedszkole Duszniki	Malowanie szatni na parterze Duszniki (Piotr i Mariusz)	zakup farby 300zł
	Malowanie sali w podziemiu przez rodziców	zakup farby 300zł
Szkoła Podstawowa Duszniki	Prace elektryczne	700,00
	Remont :świetlica, zakładanie paneli ściennych, naprawa schodów zewnętrznych, montaż schodów na strych	4118 , 97
	Prace dekarские	2312, 40
	Prace instalacyjne	2 483,37
Szkoła Podstawowa Grzebienisko	sala gimnastyczna	1 500,00
	wymiana rynien	3 550,00
Szkoła Podstawowa Sędzinko	remont podłóg w sali nr 1,2,3,4	10 000,00
Gimnazjum Duszniki	Malowanie klatki schodowej	1 000,00

19. Wyposażenie przedszkoli i szkół w komputery - rok szkolny 2012/2013

	Uczniowie	Liczba komputerów	Liczba komputerów z dostępem do Internetu	Liczba uczniów na jeden komputer z dostępem do Internetu
Przedszkole Duszniki	214	3	3	0
Szkoła Podstawowa Duszniki	334	95	90	3,71
Szkoła Podstawowa Grzebienisko	146	21	21	6,95
Szkoła Podstawowa Sędzinko	71	13	13	5,5
Gimnazjum Duszniki	209	63	63	3,3
Gimnazjum Grzebienisko	89	14	14	6,36

20. Przychody gminy z tytułu wynajmu pomieszczeń przedszkoli i szkół - rok szkolny 2012/2013

	Przychody gminy z tytułu wynajmu pomieszczeń (gabinet higienistki, sklepik szkolny, sale lekcyjne)	Przychody gminy z tytułu wynajmu mieszkań
Przedszkole Duszniki	0,00	13 729,20
Szkoła Podstawowa Duszniki	1 420,00	0,00
Szkoła Podstawowa Grzebienisko	4 350,00	3 087,48
Szkoła Podstawowa Sędzinko	0,00	0,00
Gimnazjum Duszniki	1 800,00	0,00
Gimnazjum Grzebienisko	0,00	0,00
Razem	7 570,00	16 816,68

21 A. Średnie wyniki uczniów w sprawdzianach

Sprawdzian	2010	2011	2012	2013
Szkoła Podstawowa Duszniki	23,7	23,0	21,7	20,9
Szkoła Podstawowa Grzebienisko	21,8	21,0	18,7	18,68
Szkoła Podstawowa Sędzinko	27,6	21,7	25,4	23,2

21 B. Średnie wyniki uczniów w egzaminach zewnętrznych

Egzamin	Gimnazjum Duszniki				Gimnazjum Grzebienisko			
	2010	2011	2012	2013	2010	2011	2012	2013
Human	29,3	23,0			27,5	21,3		
Matem - przyrod	22,9	23,7			20,5	21,4		
J. obcy	25,0	24,9			30,1	24,8		
J. polski			56,0	59,9			59,95	55,00
Historia, WOS			54,6	55,6			59,36	51,00
Matematyka			39,5	46,4			39,82	40,00
Nauki przyrodnicze			44	59,5			48,27	52,00
J. ang - podst			51	50,4			51,75	53,00
J. ang - rozsz			31,2	30			54,50	55,00
J. niem - podst			----	----			41,50	66,00
J. niem - rozsz			----	----			18,00	43,00

22. Promocja uczniów - rok szkolny 2012/2013

	Świadectwo z wyróżnieniem		Egzaminy poprawkowe		Niepromowani	
	Liczba uczniów	Procent uczniów	Liczba uczniów	Procent uczniów	Liczba uczniów	Procent uczniów
Szkoła Podstawowa Duszniki	44	13,17	0	0	1	0,29
Szkoła Podstawowa Grzebienisko	14	9,59	6	4,11	3	2,05
Szkoła Podstawowa Sędzinko	4	5,63	0	0	0	0
Gimnazjum Duszniki	25	11,96	7	3,35	3	1,44
Gimnazjum Grzebienisko	11	12,36	12	13,48	10	11,24

23. Frekwencja w szkołach (w procentach) i roczne oceny klasyfikacyjne zachowania - rok szkolny 2012/2013

	Liczba uczniów	Liczba uczniów z frekwencją poniżej 50%	Liczba uczniów z frekwencją 100%
Szkoła Podstawowa Duszniki	334	0	4
Szkoła Podstawowa Grzebienisko	146	0	8
Szkoła Podstawowa Sędzinko	71	0	5
razem szkoły podstawowe	551	0	17
Gimnazjum Duszniki	209	0	1
Gimnazjum Grzebienisko	89	0	4
razem gimnazja	298	0	5

24. Wykorzystanie godzin z art. 42 Karty Nauczyciela (w ujęciu tygodniowym) - rok szkolny 2012/2013

	Zajęcia wyrównawcze i przygotowujące do egzaminów zewnętrznych	Koła zainteresowań i zajęcia sportowe	Inne zajęcia
Szkoła Podstawowa Duszniki	28	19	3
Szkoła Podstawowa Grzebienisko	14	0	10
Szkoła Podstawowa Sędzinko	8	4	5
Gimnazjum Duszniki	21	15	0
Gimnazjum Grzebienisko	7	2	7

25. Udział uczniów w konkursach o zasięgu ponad-gminnym i olimpiadach przedmiotowych - rok szkolny 2012/2013

	Muzyczne i taneczne	Artystyczne	Przedmiotowe	Sportowe	Inne	Muzyczne i taneczne	Artystyczne	Przedmiotowe	Sportowe	Inne
	Liczba uczestników konkursów					Procent wszystkich uczniów				
Szkoła Podstawowa Duszniki	0	10	40	25	0	0	3	12	7,5	0
Szkoła Podstawowa Grzebienisko	23	0	6	18	12	15,8	0	4,1	12,3	8,2
Szkoła Podstawowa Sędzinko	7	15	12	0	0	9,9	21,1	16,9	0	0
Gimnazjum Duszniki	13	12	8	38	9	6,1	5,7	3,8	18	4,2
Gimnazjum Grzebienisko	20	25	4	30	24	22,5	28,1	4,5	33,7	27
Razem	63	62	70	111	45	54,3	57,9	41,3	71,5	39,4

26. Wsparcie materialne dla uczniów (liczba korzystających uczniów) - rok szkolny 2012/2013

	Stypendia szkolne	Zasiłki szkolne	Dofinansowanie zakupu podręczników
Szkoła Podstawowa Duszniki	37	0	26
Szkoła Podstawowa Grzebienisko	16	0	10
Szkoła Podstawowa Sędzinko	11	0	12
Gimnazjum Duszniki	23	0	2
Gimnazjum Grzebienisko	8	0	0
Razem szkoły podstawowe	64	0	48
Razem gimnazja	31	0	2
Szkoły średnie	22	0	0
Łącznie	117	0	50

27. Uczniowie z orzeczeniem o specjalnych potrzebach edukacyjnych - rok szkolny 2012/2013

	Przedszkole Duszniki		Szkoła Podstawowa Duszniki		Szkoła Podstawowa Grzebienisko		Szkoła Podstawowa Sędzinko		Gimnazjum Duszniki		Gimnazjum Grzebienisko	
	Liczba wychowan	Procent wychowan	Liczba uczniów	Procent uczniów	Liczba uczniów	Procent uczniów	Liczba uczniów	Procent uczniów	Liczba uczniów	Procent uczniów	Liczba uczniów	Procent uczniów
Uczniowie z orzeczeniem o potrzebie nauczania indywidualnego	0	0	6	1,79	1	0,7	0	0	3	1,4	0	0
Uczniowie z orzeczeniem o potrzebie kształcenia specjalnego	0	0	7	2,09	0	0	1	1,4	8	3,8	2	2,2
Uczniowie z orzeczeniem o potrzebie nauczania indywidualnego + kształcenia specjalnego	0	0	3	0,89	0	0	0	0	3	1,4	0	0
Uczniowie z opinią z PPP o obniżeniu wymagań	0	0	31	9,28	5	3,4	3	4,22	39	18,7	2	2,2

28. Urlopy dla poratowania zdrowia


	Rok szkolny			
	2010/2011	2011/2012	2012/2013	2013/2014
Przedszkole Duszniki	0	1	1	0
Szkoła Podstawowa Duszniki	1	2	1	0
Szkoła Podstawowa Grzebienisko	1	1	0	0
Szkoła Podstawowa Sędzinko	0	0	0	0
Gimnazjum Duszniki	0	0	0	0
Gimnazjum Grzebienisko	1	1	0	1
Razem	3	5	2	1

29. Pracownicy obsługowi (sprzątaczk) przypadający na metr kwadratowy - rok szkolny 2012/2013

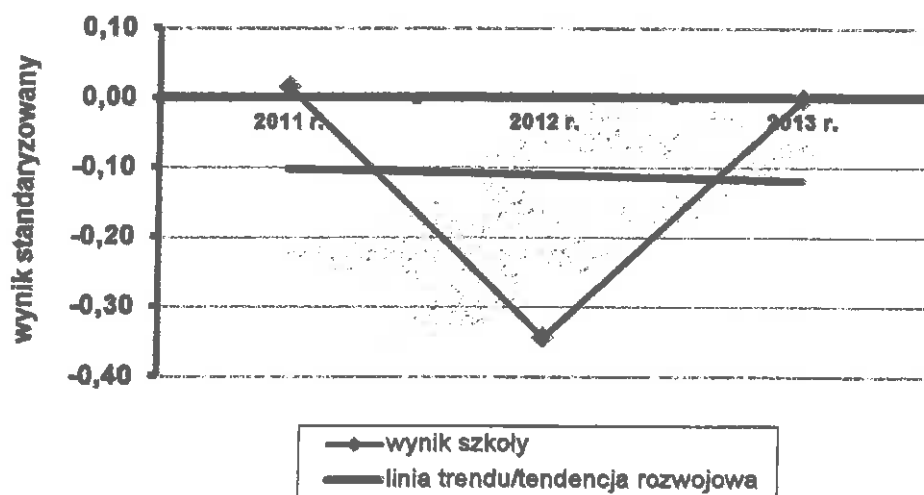
	Liczba dzieci w placówce	Metry kwad. placówki	Liczba pracowników obsługowych (sprzątaczk)	W etatach pracownicy obsługowi (sprzątaczk)	Liczba metr kw na etat pracownika obsługowego	Liczba dzieci na etat pracownika obsługowego
Przedszkole Duszniki	124	421	1	1	421	124
Oddział zamiejscowy Podrzewie	61	318	1	0,75	424	81,33
Oddział zamiejscowy Sękowo	29	136	1	0,5	272	58
Szkoła Podstawowa Duszniki	334	3232	5	4,75	680,4	70,3
Szkoła Podstawowa Grzebienisko	146	2190	3	3	730	48,7
Oddziały przedszkole w Grzebienisku	76	200	1	0,5	400	152
Szkoła Podstawowa Sędzinko	71	342	1	0,75	456	94,7
Oddziały przedszkole w Sędzinku	43	67	1	0,25	268	172
Gimnazjum Duszniki	209	1780	3	3	593,3	69,7
Gimnazjum Grzebienisko	89	500	1	0,75	666,6	118,6

GIMNAZJUM DUSZNIKI

Tendencja rozwojowa szkoły - część humanistyczna




Tendencja rozwojowa szkoły - część mat.-przyr.




GIMNAZJUM GRZEBIENISKO

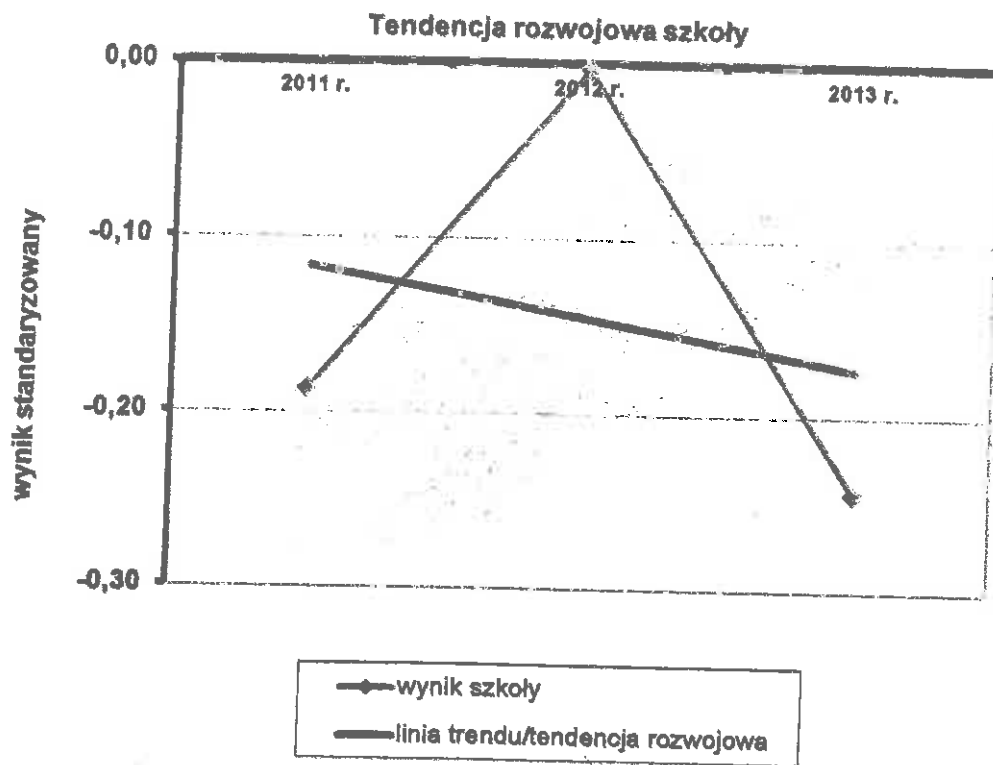
Tendencja rozwojowa szkoły - część humanistyczna



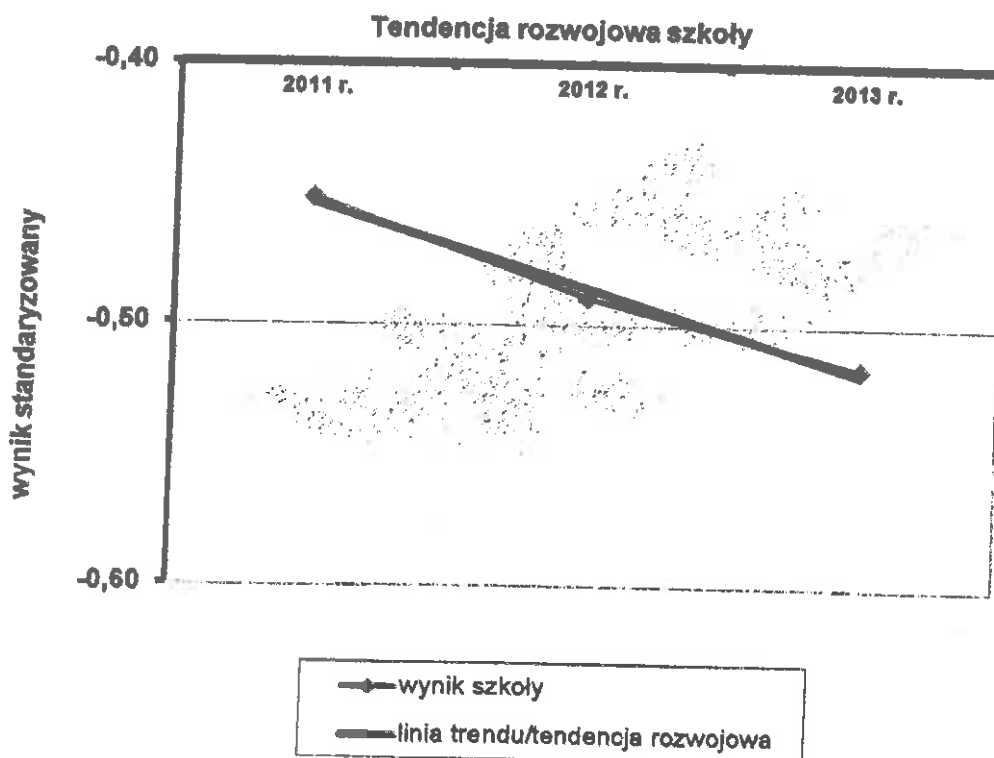
Tendencja rozwojowa szkoły - część mat.-przyr.



SZKOŁA PODSTAWOWA DUSZNIKI



SZKOŁA PODSTAWOWA GRZEBIENISKO



SZKOŁA PODSTAWOWA SĘDZINKO

